

31 απίστευτα εύκολες ιδέες για κατασκευές

/ [Επιστήμες](#), [Τέχνες](#) & [Πολιτισμός](#)



Γράψτε με μαρκαδόρο ένα μήνυμα σε μια κούπα

31 απίστευτα εύκολες κατασκευές DIY ακόμη και για τους πιο τεμπέληδες.

Ακόμη κι αν δεν μπορείτε να τα καταφέρετε με ένα τρυπάνι, αυτές τις ιδέες θα τις

υλοποιήσετε εύκολα, χωρίς πρόβλημα και σε λιγότερο από μία ώρα..



Μετατρέψτε ένα T - Shirt σε αθλητικό φανελάκι



Βάλτε καλύμματα στα μαξιλάρια σας



Γεμίστε ένα διάφανο βάζο με χριστουγεννιάτικα φώτα




Κολλήστε φελλούς σε μια κορνίζα για να κατασκευάσετε ένα πίνακα ανακοινώσεων



Begin by braiding together three strands of twine.

Thread a nut onto the left strand.




Cross the strand over.



Thread a nut onto the right strand.



Cross the strand over and repeat the steps, essentially braiding the nuts in.



Φτιάξτε ένα βραχιόλι με κορδόνι και παξιμάδια



Ράψτε πέντε μαξιλάρια μαζί για να δημιουργήσετε ένα μεγάλο στρώμα



Γράψτε πάνω σε ένα μπουκάλι με ένα καυτό πιστόλι κόλλας



Φτιάξτε ένα σκαμνί χρησιμοποιώντας παλιά περιοδικά , δύο ζώνες , και ένα μαξιλάρι

DIY COLORED SOLES



Χρωματίστε τις σόλες των παπουτσιών σας με βερνίκι νυχιών



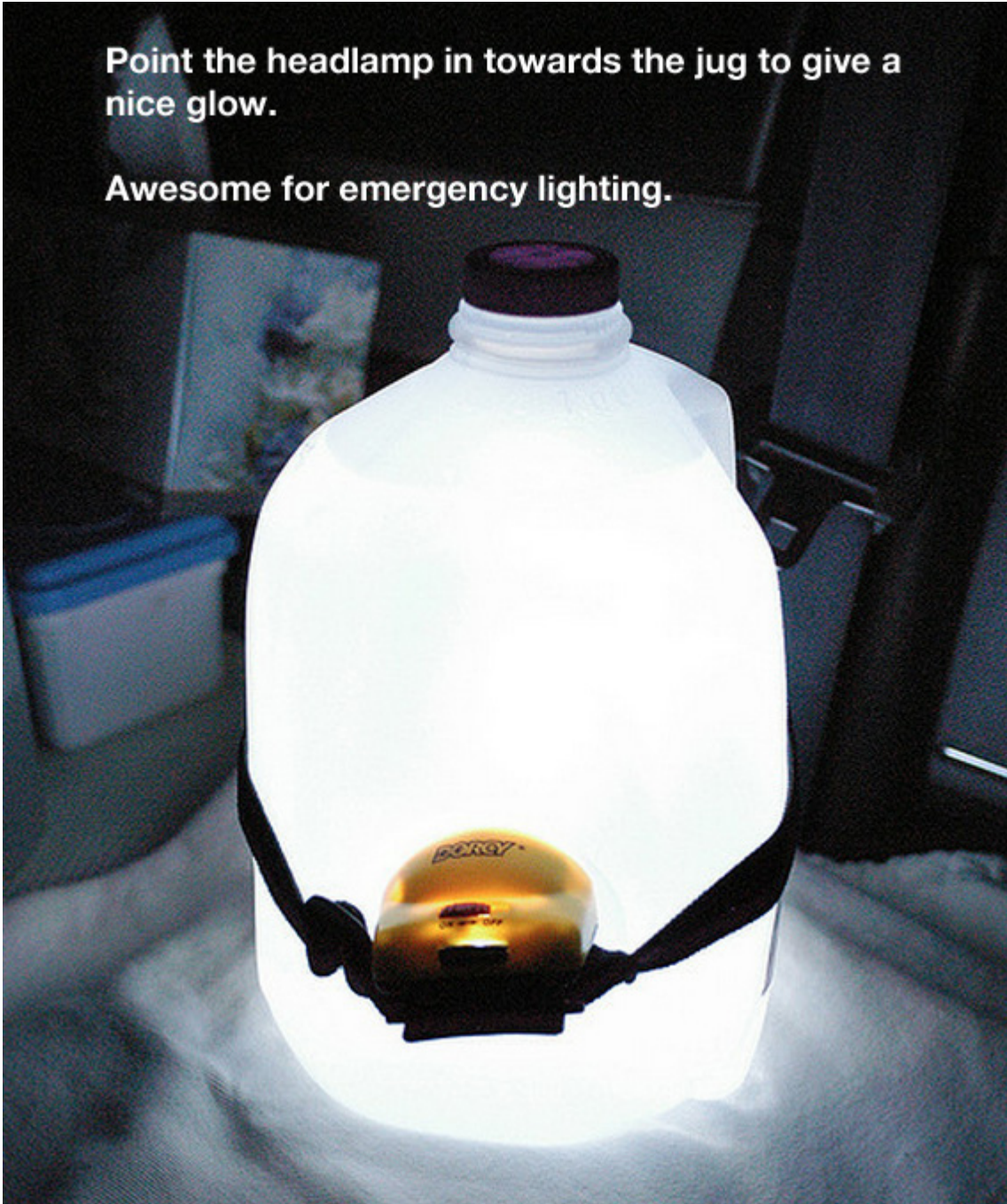
*Μετατρέψτε παλιούς καθρέπτες σε
μαυροπίνακες χρησιμοποιώντας χρώμα*



Φτιάξτε με ένα κασκόλ μια ντραπέ φούστα

Point the headlamp in towards the jug to give a nice glow.

Awesome for emergency lighting.



Φτιάξτε λάμπα με μια κανάτα νερό και ένα προβολέα



Κόψτε ένα παλιό T - Shirt και κάντε το φανελάκι




Ενώστε σωλήνες PVC ή δοχεία χρωμάτων και αποθηκεύστε παπούτσια



Χρησιμοποιήστε ένα παραθυρόφυλλο για γραμματοκιβώτιο



Βιδώστε μερικά πόμολα σε ένα κομμάτι ξύλο και κρεμάστε τα κολιέ σας



Μετατρέψτε τις κρεμάστρες σε κρεμάστρες παπουτσιών



Κολλήστε Glitter σε όποιο αντικείμενο θέλετε



Ένα κερί, κόκκοι καφέ και το δωμάτιο θα πάρει ένα υπέροχο άρωμα

1. Cut open a glow stick and shake the contents into a jar. Add diamond glitter.

2. Seal the top with a lid.

3. Shake.



Φτιάξτε ένα βάζο που λαμπυρίζει στο σκοτάδι



Φτιάξτε ένα χώρο για να τοποθετείτε τα ποδήλατα σας από ξύλινες παλέτες



Δημιουργήστε ένα καναπέ Από ξύλινες παλέτες



Φτιάξτε ράφια με δύο σκάλες και ξύλινες σανίδες



Δημιουργήστε το δικό σας Spray Paint. Φτιάξτε το δικό σας κουτί με σπρέι μπογιάς: Απλά αναμείξτε 2 μέρη ακρυλικό χρώμα με 1 μέρος νερού σε ένα μπουκάλι ψεκασμού.




Δημιουργήστε μια θήκη ταξιδιού από πιάστρα κατσαρόλας



Βάψτε τα κλειδιά σας με Βερνίκι νυχιών



Φτιάξτε ένα δαχτυλίδι με σύρμα σε σχήμα καρδιάς



Μεταφέρετε μια φωτογραφία επάνω σε ένα κομμάτι ξύλο



@G麗永宇
weibo.com/206367666

Κατασκευάστε άρατες Βιβλιοθήκες



Βάψτε τα νύχια με ένα σφουγγάρι

Πηγή: dinfo.gr