

Έρευνα: Ποια Ευρωπαϊκή Χώρα χρησιμοποιεί
































Η έρευνα

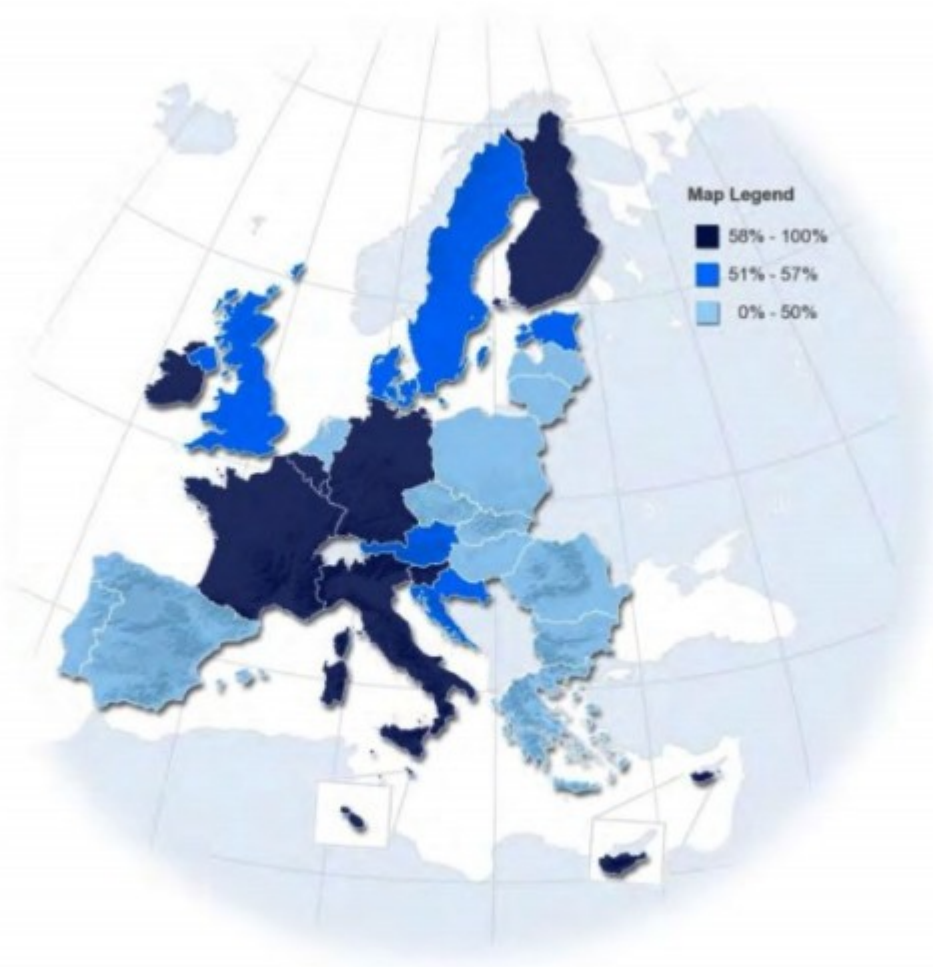
του Ευρωβαρόμετρου για το 2014, έδειξε σε τι ποσοστό οι κάτοικοι των Χωρών της Ευρωπαϊκής Ένωσης χρησιμοποιούν σε μια τυπική ημέρα το αυτοκίνητό τους. Όπως προκύπτει από την έρευνα, οι κάτοικοι της Κύπρου είναι εκείνοι που χρησιμοποιούν περισσότερο το αυτοκίνητό τους καθημερινά, με ποσοστό 85%. Ακολουθούν οι Ιρλανδοί με 73%, οι Σλοβένοι με ποσοστό 71% και οι κάτοικοι της Μάλτας με 70%.

Ο μέσος όρος της Ευρωπαϊκής Ένωσης (28 χώρες) βρίσκεται στο 54%, με την Ελλάδα να βρίσκεται στην 5η θέση από το τέλος με ποσοστό 43%. Οι κάτοικοι της Ουγγαρίας είναι εκείνοι που χρησιμοποιούν λιγότερο το αυτοκίνητο τους καθημερινά, σε ποσοστό 33%, ακολουθούν οι Λετονοί με ποσοστό 38% και η Ρουμανία με ποσοστό 40%

Question: QA1. On a typical day, which mode of transport do you use most often?

Answers: Car

 CY	85%
 IE	73%
 SI	71%
 MT	70%
 FR	65%
 LU	65%
 IT	63%
 FI	60%
 BE	59%
 DE	58%
 AT	57%
 UK	57%
 EU28	54%
 DK	54%
 SE	51%
 HR	51%
 EE	51%
 CZ	47%
 PL	47%
 PT	47%
 SK	46%
 NL	45%
 LT	45%
 ES	44%
 EL	43%
 BG	42%
 RO	40%
 LV	38%
 HU	33%



Πηγή: onlycy.com