

2 Μαΐου 2016

# Ο χάρτης των Πανελλαδικών Εξετάσεων σε ένα γράφημα

[/ Ειδήσεις και Ανακοινώσεις](#)



Τον αριθμό των υποψηφίων στις πανελλαδικές εξετάσεις, τον αριθμό θέσεων σε ΑΕΙ και ΤΕΙ και τις μεγαλύτερες και μικρότερες μεταβολές θέσεων στις σχολές αποτυπώνει σε ένα γράφημα το Αθηναϊκό Πρακτορείο Ειδήσεων.

-

**Δείτε τον χάρτη των Πανελλαδικών:**

# ΣΤΟΝ ΔΡΟΜΟ ΓΙΑ ΤΙΣ ΠΑΝΕΛΛΑΔΙΚΕΣ ΕΞΕΤΑΣΕΙΣ

ΕΝΑΡΞΗ



16 ΜΑΪΟΥ

για υποψήφιους των ΓΕΛ



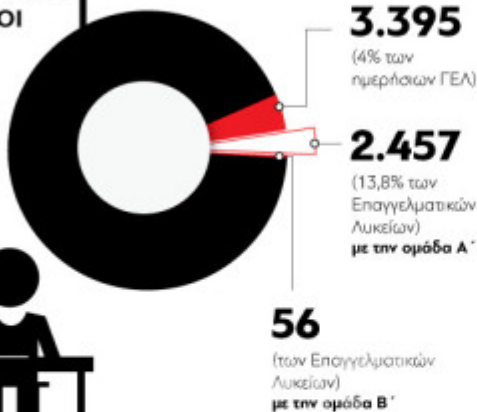
17 ΜΑΪΟΥ

για υποψήφιους των ΕΠΑΛ

Συνολικός αριθμός όλων των κατηγοριών

**103.366**  
ΥΠΟΨΗΦΙΟΙ

Από αυτούς με το παλαιό σύστημα θα διαγωνιστούν



ΑΡΙΘΜΟΣ ΘΕΣΕΩΝ

69.985

ΑΠΟ ΑΥΤΕΣ

**43.855**  
σε πανεπιστημιακές σχολές  
(- 345 θέσεις)  
**26.130**  
σε ΤΕΙ  
(+ 1.985 θέσεις)

68.345


**ΑΥΞΗΣΗ**  
**1.640**  
**ΘΕΣΕΙΣ**

2015-2016

2016-2017

ΜΕΤΑΒΟΛΗ ΑΡΙΘΜΟΥ ΘΕΣΕΩΝ

(σύγκριση με 2015-2016)



## ΟΙ ΜΕΓΑΛΥΤΕΡΕΣ ΜΕΙΩΣΕΙΣ ΘΕΣΕΩΝ (%)

(σύγκριση με 2015-2016)



## ΟΙ ΜΕΓΑΛΥΤΕΡΕΣ ΑΥΞΗΣΕΙΣ ΘΕΣΕΩΝ (%)



200931g-27-105211panelladikes

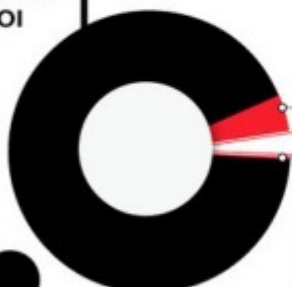
Image not found or type unknown

# ΣΤΟΝ ΔΡΟΜΟ ΓΙΑ ΤΙΣ ΠΑΝΕΛΛΑΔΙΚΕΣ ΕΞΕΤΑΣΕΙΣ

Συνολικός αριθμός  
όλων των κατηγοριών

**103.366**  
ΥΠΟΨΗΦΙΟΙ

Από αυτούς με το παλιό σύστημα θα διαγωνιστούν



**3.395**  
(4% των  
ημερήσιων ΓΕΛ)

**2.457**  
(13,8% των  
Επαγγελματικών  
Λυκείων)  
με την ομάδα Α\*

**56**  
(των Επαγγελματικών  
Λυκείων)  
με την ομάδα Β\*



ΕΝΑΡΞΗ



16 ΜΑΪΟΥ

για υποψήφιους των ΓΕΛ



17 ΜΑΪΟΥ

για υποψήφιους των ΕΠΑΛ

ΑΡΙΘΜΟΣ ΘΕΣΕΩΝ

69.985

68.345

**ΑΥΞΗΣΗ**  
**1.640**  
**ΘΕΣΕΙΣ**

2015-2016

2016-2017

ΑΠΟ ΑΥΤΕΣ

**43.855**  
σε πανεπιστημιακές  
σχολές  
(- 345 θέσεις)  
**26.130**  
σε ΤΕΙ  
(+ 1.985 θέσεις)

ΜΕΤΑΒΟΛΗ ΑΡΙΘΜΟΥ ΘΕΣΕΩΝ

(σύγκριση με 2015-2016)

**ΑΥΞΗΣΗ**  
σε  
**161**  
τμήματα  
(117 σε ΤΕΙ)

**ΜΕΙΩΣΗ**  
σε  
**50**  
τμήματα

**ΧΩΡΙΣ**  
**ΜΕΤΑΒΟΛΗ**  
σε  
**232**  
τμήματα

Πηγή: [tvxs.gr](http://tvxs.gr)